









Lecture « révisions » [e]

Cet exercice a pour but d'amener vos enfants à lire de plus en plus vite et sans erreur. Il est adapté au niveau de chacun puisqu'il s'agit de passer au niveau supérieur lorsque le premier est réussi : votre enfant peut colorier l'étoile lorsqu'il a réussi à lire 3 fois la ligne rapidement et sans erreur, il peut alors passer à la ligne suivante sinon il poursuit son entraînement. Procéder ainsi pour chaque partie (syllabes/mots/phrases).



Des syllabes

ré	mé	pé	lé	ché	vé	
bé	sé	dé	né	fé	té	
pré	plé	flé	bré	blé	tré	
blé	fré	cré	clé	dré	vré	

Des mots

la mémé – l'épée – le pavé – le pâté – l'été	
une idée – la purée – la fée – l'allée – le dé	
taper – avaler – manger – tâcher – réparer - dorer	
un panier – le nez – le poirier – assez – le premier	

Des phrases

Pépé va réparer la pédale de mon vélo préféré.	
A l'école, l'élève écrit la dictée sur le cahier.	
En été, il préfère se baigner et jouer avec son vélo doré toute la journée.	