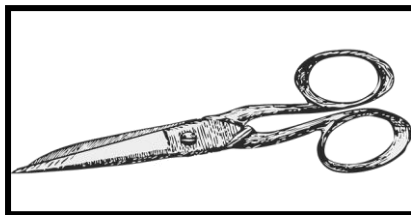




KIT SAC DE PLAGE



COMPOSITION DU KIT



2 fonds de sac en skaï

2 cotés dos et devant en tissu
Coton et/ou polyester

2 anses de sacs de 70 cm de long

2 doublures

1 étiquette à compléter
pour le code d'entretien
selon le tissu utilisé

**OBJECTIF : réaliser un objet de couture simple
en sachant utiliser le matériel adapté**

Reproduire un schéma (patron du sac)

Faire preuve de motivation et de persévérance.

LA FABRICATION

Utiliser le tutoriel suivant

<https://www.mondialtissus.fr/blog/tutos/panier-de-plage-diy>