

On coud les pièces endroit contre endroit (j'ai choisi le côté velours du cuir pour endroit):

On fait correspondre les repères de devant.




Intérieur du pied.

Extérieur du pied.




On part du devant et on fait le tour en commençant côté extérieur jusqu'à la languette.




**montage des  
chaussons « croisés »**

J'ai choisi le point extensible, pour que ce soit plus solide.




Une fois le côté extérieur cousu, on repart du devant vers l'intérieur.

J'assemble à la main au fur et à mesure.



On réduit les marges de  
couture en les découpant :



On retourne, puis on ajoute le mode de  
fermeture de son choix:

Et voilà !

