


# L'étui à aiguilles - Naaldkoker

1 étui 60 mm x 15 mm , delicas et rocailles selon la grille de votre choix, fil et aiguilles

1 koker 60 mm x 15 mm, delicas en rocailles 15/0 volgens de tekening van U keuze, draad en naald



-----> 5 derniers rangs en rocaille 15/0

-----> 5 laatste toeren in rocaille 15/0

**Début** : enfiler 36 delicas,

**Begin**: rijg 36 delicas op

## **Pour le couvercle:**

enfiler 36 delicas, selon la grille

Faire 12 rangs en peyote delicas,

2 rangs en rocailles 15/0

Diminutions: Placer une roc. et passer dans 2 rocailles

faire 2 à 3 rangs en peyote

## **Deksel:**

Rijg 36 delicas op, volgens de tekening

12 toeren in peyote delicas

2 toeren in rocailles 15/0



Verminderen: plaats 1 roc en ga door 2 rocailles

2 à 3 toeren in peyote

*Reproduction interdit, verboden te kopiëren 03/2011*

*<http://peetjes.canalblog.com>*







*Reproduction interdite, verboden te kopiëren 03/2011*

*<http://peetjes.canalblog.com>*





*Reproduction interdite, verboden te kopiëren 03/2011*

*<http://peetjes.canalblog.com>*